

# 45 | TOPDECK

Vi anbefaler at placere overkant vask 90 cm over færdig gulv

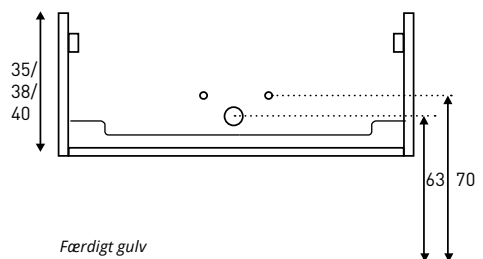
## OBS!

Vi anbefaler:

- Ved mere end et armatur i vasken, bør der tilsvarende laves flere koldt- og varmtvandsinstallationer i væggen.
- Ved mere end et afløb i vasken, bør der tilsvarende laves afløb i væggen.

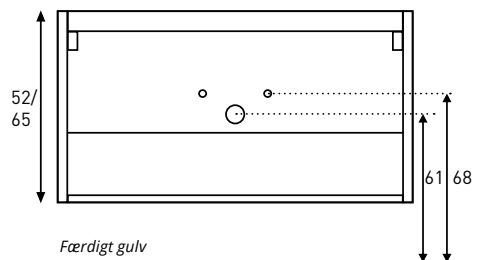
## 1 SKUFFE

Vand og afløb | 60 / 80 / 100 / 120



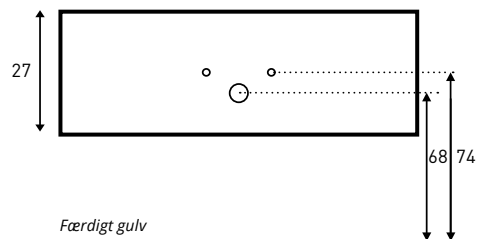
## 2 SKUFFER

Vand og afløb | 60 / 80 / 100 / 120



## FERRO RAMME

Vand og afløb | 60 / 80 / 100 / 120



Ovenstående mål er baseret på at der placeres en 12 cm høj bowle på toppen af bordpladen